


Varen in enostaven!

defibtech

Srčni zastoj ne izbira žrtev

Vsako leto umre več ljudi od srčnega zastoja kot avtomobilskih nesreč, raka, strelnega orožja, požara in AIDSa skupaj. V nasprotju z ostalimi zdravstvenimi težavami takšnega obsega, pa v primeru srčnega zastoja nismo nemočni. Edina rešitev za večino primerov srčnega zastoja je takojšnja šok terapija z AED, napravo ki srce brez življenja vrne v normalni ritem.



Zakaj izbrati Defibtech Lifeline AED?

- Najvišja stopnja uspešnosti defibrilacije
- Zelo enostaven za uporabo
- Nizki stroški vzdrževanja (menjava elektrod)
- Edini defibrilator na svetu s 7-letno življenjsko dobo baterije
- Atestiran po standardih Nato in US Army
- Atesti odpornosti na udarce, prah in vodo
- Lahek in priročen (teža aparata manj kot 2kg)
- Največkrat nagrajen AED za kakovost in dizajn

Zastopstvo v Sloveniji:

DEFIB AED D.O.O.

Tomažja vas 44

8220 Šmarješke Toplice

Mob: 031 540 008; 031 540 009

info@defibaed.si

www.defibaed.si

LIFELINE AED

Polavtomatski Defibrilator



Tehnološko zelo napreden defibrilator, ki vključuje vse funkcije, ki so kritično potrebne za zagotavljanje najbolj napredne rešitve v primeru srčnega zastoja. Kljub temu pa je tako enostaven in nezastrašujoc za uporabo, da lahko vsakdo rešuje življenja.

Defibrilator Lifeline postaja del standardne opreme pri profesionalnih službah, kot so policija, gasilci in reševalci. Za šole, pisarne, trgovine, nakupovalne centre, tovarne in javna mesta, pa postaja tako nujen kot omarica prve pomoči.

1

Sprosti dihalne poti

Oseba je nezavestna in ne diha.

2

Vključi defibrilator

3

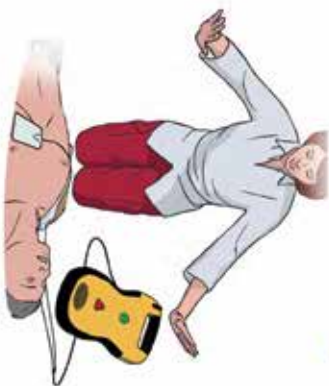
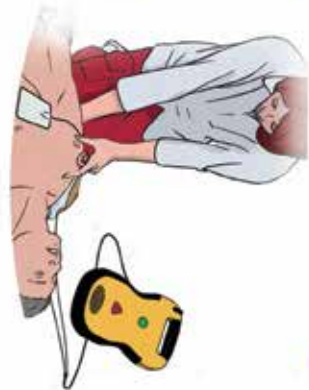
Namesti elektrodi

4

Umakni se

Pokliči

112



Sledi glasovnim navodilom

Elektrodi namesti na gola prsa, eno pod desno ključnico, drugo pa na leva rebra pod prsani.

Med aliziranjem srčnega ritma se umakni.

LIFE LINE**Defibtech Lifeline**

Tehnologija, ki rešuje življenja, na doseg roke



Pomagajte Prvi, Rešite Življenje... z Defibtech Lifeline AED

Oprijem

Zadosten prostor okoli gumiranega ročaja omogoča, da lahko naš AED brez težav nosite tudi z rokavicami na rokah.



Glasovna navodila

Jasna glasovna navodila vodijo uporabnika korak za korakom pri delu z napravo.



Pripravljenost

Elektrode so shranjene na hrbtni strani in pripravljene za uporabo.



Veliki gumbi

Gumba za **vklop** in **šok** sta povečana in osvetljena. Tako ju lahko sprožijo tudi najbolj nervozni prsti.



Genialen dizajn

Ker je živo rumene in črne barve ter ima privlačne, mehke linije Lifeline AED (avtomatski zunanji defibrilator) ni niti malo zastrašujoč, tako da ga zlahka postavite na vidno mesto.

Najsodobnejša tehnologija

Dvofazna defibrilacija, ki jo uporabljamo je izredno učinkovita pri oživljanju obolelih z ventrikularno fibrilacijo – najpogostejšo obliko nenadnega srčnega zastoja – že s prvim šokom.

Preprosta Uporaba

Lifeline AED (avtomatski zunanji defibrilator) je zasnovan za hitro in enostavno ukrepanje. Narejen je po zahtevnih standardih poklicnih reševalcev. Uporablja pa ga lahko vsakdo.

Lahek in trpežen

Ker tehta 1,9 kilograma ga lahko nese celo otrok. Poleg tega Lifeline AED (avtomatski zunanji defibrilator) ustreza zahtevam vojske ZDA o odpornosti na padce in trke.



Defibrilator ne bo izvedel šoka, v kolikor to ni potrebno!

Takoj prični z oživljanjem. Temeljni postopki oživljanja

6



Položi roke na sredino prsnega koša.

Izvedi 30 potiskov.



Potem izvedite 2 vdih.

Nadaljuj z oživljanjem.

30:2

5



Pritisni na gumb «ŠOK». Nihče naj se ne dotika bolnika!



Vsaka minut, pridobljena z namestitvijo AED aparata poveča možnosti preživetja za 10%.

Za več o defibrilaciji obiščite

www.defibaed.si

Sledi glasovnim navodilom

odtrgaj, zloži v zgjbanko in shrani

Hitri vodnik uporabe AED

Polavtomatski defibrilator Lifeline



defibtech

Rešujemo življenja